

克

二

0 01

办

三

二

二

二

代三

下 取

-

光

/

0

及

光

同

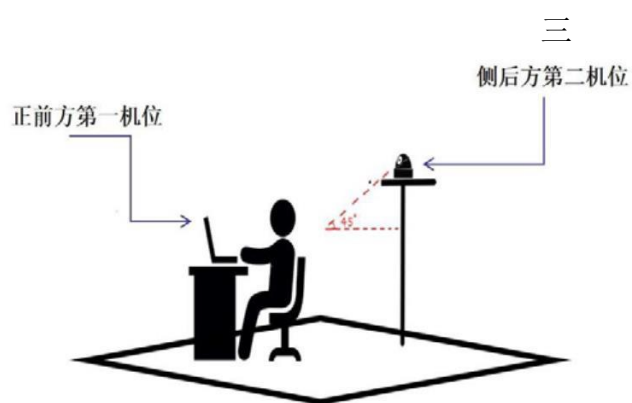


图1：视频面试座位示意图



图2：正前方第一机位效果图



图3：侧后方第二机位效果图

| 机位   | 设备                    | 开启功能           | 视频画面要求                        | 设备要求  |
|------|-----------------------|----------------|-------------------------------|---|
| 第一机位 | 笔记本电脑或台式电脑（带有摄像头和麦克风） | 开启视频、音频、麦克风    | 清晰显示考生上半身、双手和桌面。              | 测试与面试期间，电脑桌面仅允许打开腾讯会议并设为全屏模式。                 |
| 第二机位 | 手机或电脑、iPad 均可         | 仅开启视频；关闭音频、麦克风 | 清晰显示考生本人、电脑屏幕、桌面、考生背后情况等考试环境。 | 仅允许打开腾讯会议并设为全屏模式。须关闭音频、麦克风和电话铃声、闹钟等可能影响考试的功能。 |

二 下 二  
同

● 办 三  
光



● 做  
● 下 / 4053/2 0  
● 同  
克 三



1

2

/

下

任

/

大

任

-

0

任

位

1

位

任

位

2

/

办

同 1

下

0

二

1

2

下

3

4

办 办 京



下 下 下

下 下 三

克

及

下 下 下 下



5

取

6

7

/

下 体

任 三 14

代 及

下 代 体

/ 4053 /2 0

功

0 00 7 /4